



**RÊVEZ VOTRE PORTE
NOUS LA RÉALISONS !**



www.fenêtres-bignon.fr

BIGNON SAS - BP9 - 53410 PORT BRILLET - T. 02 43 68 80 52 - F. 02 43 68 86 64

Découvrez l'univers

Bignon

Le sur-mesure à votre porte



Le BOIS,

Classique, élégante, chaleureuse... cette gamme traditionnelle est l'héritière directe du savoir-faire exigeant qui a fait la réputation des produits Bignon : une valeur sûre !

PAGES 3 - 6

L'ALUMINIUM et le MIXTE,

A la fois élancée et robuste, confortable et moderne, la porte aluminium donne du style à votre habitation ! Et avec le mariage heureux de deux matériaux nobles, la gamme bois-alu parvient à concilier la chaleur du bois et la classe de l'aluminium !

PAGES 7 - 11

Le PVC,

Aussi à l'aise en rénovation qu'en construction neuve, parfaitement adaptée à la contrainte de budget, la gamme PVC est la réponse qui vous simplifie la vie !

PAGES 12 - 14

Portes BOIS

OPTION :
VOLET PICARD



Variante en double
panneaux à plates-bandes



VANVES



Variante en double
panneaux à plates-bandes



CHÂTILLON BRISÉE



PORT ROYAL



SAINT-GERMAIN
(800 ou 900 mm - Tableau seulement)



SAINT-GERVAIS
(800 ou 900 mm - Tableau seulement)



VITRY



Le naturel des portes de tradition

En moabi ou en chêne, les portes en bois au relief modéré donnent l'aspect rustique des maisons d'antan... Pour un retour à l'esthétique traditionnelle.



AUTEUIL



DAUPHINE



VERSAILLES



MONTMARTRE +
1 vantail semi-fixe (405)



VINCENNES



CHAUMONT

Portes BOIS



POLLUX



CHOISY OCLUS



CHOISY



CHOISY +
1 vantail semi-fixe (403)



CASTOR



CAPELLA OCLUS



CAPELLA + 1 vantail
semi-fixe (411)



MONTSOURIS



MONTSOURIS OCLUS



L'élégance des essences raffinées

En moabi ou en chêne, les portes en bois au relief avantageux offrent toute la classe des portes à l'aspect massif... Pour des maisons élégantes et raffinées.



REGULUS



POLARIS



DELTA



RIGEL



SOLEIL

Portes ALUMINIUM & MIXTES



ALIOTH inox



LVM 406



ZAMORA



ALTAÏR inox



ALPHARD Oculus inox



CLARISSE

- Porte monobloc aluminium 73 mm avec profils ouvrants invisibles.
- Ud = 1.2 à 1.0
- Mono-couleur ou bi-couleur
- La plupart de nos modèles peuvent être fabriqués en porte monobloc 73 mm (nous consulter)



La modernité du design et de la matière

Aux finitions et au graphisme élaborés, les portes en alu donnent une touche contemporaine à votre habitation...
Pour une modernité intemporelle et sophistiquée.

NUANCIER

Les couleurs disponibles



9010
blanc



1015
ivoire



1247
bronze



3004
rouge pourpre



5003
bleu saphir



5005
bleu sécurité



5010
bleu gentiane



5014
bleu pigeon



6005
vert mousse



6009
vert sapin



6021
vert pâle



7016
gris anthracite



8014
brun sépia

AUTRES COULEURS SUR DEMANDE

Portes ALUMINIUM & MIXTES



ALGOL barrettes inox



SOFIA



ALPHA



LVM 584




LRM 576



Le minimalisme des formes

Le design de l'alu allié au minimalisme des formes font de ces portes, un élément valorisant pour votre maison... Pour une touche sobre de modernité.



NIOVA



GRACIELLA + 1 vantail semi-fixe

GRACIELLA 21 (5014)



IMIZA



LVM 572

Portes ALUMINIUM & MIXTES



GRACIELLA 22 (5010)



V32 Imprimé 200, plomb, film et feuilleté 33/2 int.



V47 Imprimé 200, plomb, film, bevels et feuilleté 33/2 int.



V46 Imprimé 200, plomb, film et feuilleté 33/2 int.



S154 Imprimé 200, sablage et feuilleté 33/2 int.



ANEZIA 2 (6021)



DI603 "Diamant" et verres clairs trempés 2 faces



V2 Imprimé 200, PBI laiton et feuilleté 33/2 int.



V1 Imprimé 200, plomb et feuilleté 33/2 int.



ALBRIS (seulement en mixte)



vue intérieure



Bouton intérieur de condamnation rendant les 2 vantaux solidaires



CYRILLIA 11 (3004)



DI602 "Diamant" et verres clairs trempés 2 faces



F214 Fusing et feuilleté 33/2 int.



F213 Fusing et feuilleté 33/2 int.



Portes PVC



CYRILLIA CD 10

Les portes PVC chêne doré sont équipées de panneaux alu chêne doré.

CYRILLIA CD 11



ATHENA 8



GRANADA 16



TRIA 119.G



EVA 14



V27



CORSA 25



EVA 13



KENIA 11V



V6 Imprimé 200, plomb, film et feuilleté 33/2 int.



V75 Imprimé 200, PBI laqué et feuilleté 33/2 int.



CELIA 6



F 2012 Fusing et feuilleté 33/2 int.



V 2 Imprimé 200, PBI laiton et feuilleté 33/2 int.

Portes PVC



LRP 370




LRP 368



LVP 015



LVP 113 inox



LRP 001



LRP 062



LRP 371

Portes **VITRÉES** Alu, Bois, Mixte, PVC...

BIGNON vous propose une vaste gamme de panneaux de verre

Laissez place à **vo**tre imagination et créez votre vitrage...



RGC-Z17



RGC-G17



RGC-N29



RGC-N09



RGC-G15



RGC-T03



RGC-N34



RGC-G57



RGC-N07



RGC-G04



RGC-T02



RGC-G01



RGC-G01



RGC-G13



RGC-T01

La quincaillerie

Béquilles doubles



LAQUÉ NOIR
Réf : A-B04
Porte ALU*



LAQUÉ BLANC
Réf : A-B05
Porte ALU*



LAITON (plaque étroite)
Réf : A-B06
Porte ALU**
ou BOIS/ALU**



LAQUÉ BLANC
Réf : P-B10
Porte PVC*



LAQUÉ IVOIRE
Réf : P-B11
Porte PVC*



LAQUÉ CAMEL
Réf : P-B12
Porte PVC*



LAITON POLI
Réf : BP-B02
Porte BOIS
(En option pour les portes PVC)



ACIER CÉMENTÉ
Réf : B-B03
Porte BOIS*



INOX
Réf : B-B06
Porte BOIS*



INOX
Réf : B-B07
Porte BOIS**
ou ALU** (Rose ovale)


Les heurtoirs et pommeaux (en option)



LAITON POLI**
Réf : BP-P01
Porte BOIS ou PVC



LAITON POLI**
Réf : BP-H03
Porte BOIS ou PVC



LAITON POLI**
Réf : BP-H02
Porte BOIS ou PVC

Les caches fiches



ACIER CÉMENTÉ
Réf : B-CF03



LAITON
Réf : B-CF02



INOX
Réf : B-CF06

Exclusivement Porte BOIS

Les vitrages



CLARGLASS : Porte BOIS ou PVC



DELTA BRILLANT : Porte BOIS ou PVC



MASTER CARRÉ : Porte BOIS



POLAR CLAIR : Porte BOIS ou PVC



MARIS : Porte BOIS

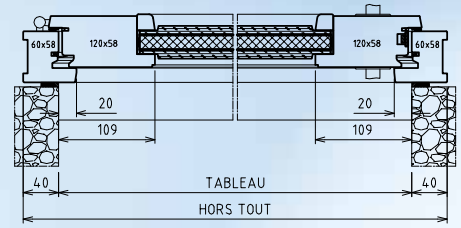
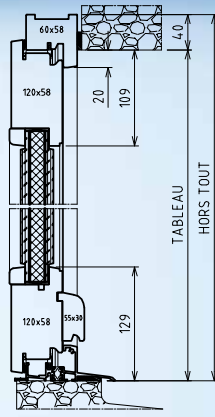


SATINOVO : Porte BOIS

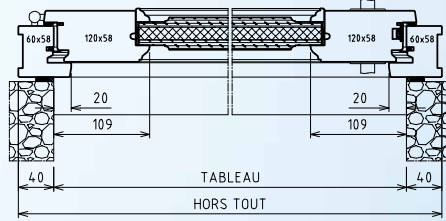
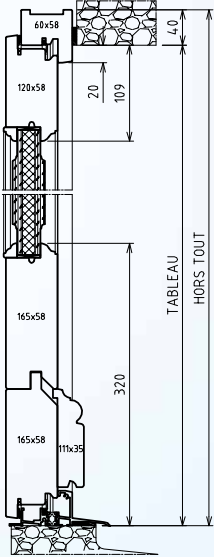
En un clin d'œil...

	MISE EN ŒUVRE	VITRAGE - Warm edge - Faible émissif - Avec argon	QUINCAILLERIE	FINITION
Bois : moabi, chêne	<ul style="list-style-type: none"> • En neuf : épaisseur dormant de 58, 100, 120, 140 ou 160 mm • Possible en dormant rénovation 	<ul style="list-style-type: none"> • Double vitrage 4/16/4 • Option vitrage imprimé, ou sécurité, ou acoustique • Option vitrage décoratif 	<ul style="list-style-type: none"> • Seuil aluminium de 40 ou 20 mm pour le bois • Seuil aluminium de 20 ou 38 pour le bois /aluminium • Serrure 5 points Ferromatic, verrouillage automatique des 5 points • Option : serrure à relevage 5 points Europa • ferrage fiche double broche, réglage en 3D sans dégondage de la porte 	<ul style="list-style-type: none"> • Pré-finition lasurée en phase aqueuse • Option : Egalisateur de teinte en phase aqueuse • Option : Impression blanche en phase aqueuse
Bois/ aluminium : moabi, chêne, mélèze	<ul style="list-style-type: none"> • En neuf : épaisseur dormant de 70, 100, 120, 140 ou 160 mm • Possible en dormant rénovation 			<ul style="list-style-type: none"> • Pré-finition lasurée en phase aqueuse • Option : Impression blanche en phase aqueuse • Profil thermolaqué sous label Qualicoat et Qualimarine
Aluminium	<ul style="list-style-type: none"> • En neuf : épaisseur dormant de 60, 100, 120, 140 ou 160 mm • Possible en dormant rénovation 	<ul style="list-style-type: none"> • Double vitrage 4/20/4 • Option vitrage imprimé, ou sécurité, ou acoustique • Option vitrage décoratif 	<ul style="list-style-type: none"> • Seuil de 20 mm • Serrure 5 points automatique • Option : serrure à relevage 5 points Europa • Ferrage par paumelle à clamer 	<ul style="list-style-type: none"> • Profil thermolaqué sous label Qualicoat et Qualimarine
PVC	<ul style="list-style-type: none"> • En neuf : épaisseur dormant de 72, 100, 120, 140 ou 160 mm • Possible en dormant rénovation 	<ul style="list-style-type: none"> • Double vitrage 33/2-16-4 • Option vitrage imprimé, ou sécurité, ou acoustique • Option vitrage décoratif 	<ul style="list-style-type: none"> • Seuil de 20 ou 40 mm • Serrure 5 points Ferromatic, verrouillage automatique des 5 points • Option : serrure à relevage 5 points Europa • Ferrage sur fiche, réglage en 2D 	<ul style="list-style-type: none"> • Pvc teinté dans la masse : blanc, ivoire, gris 7035 • Option : plaxé chêne doré ou gris anthracite 7016

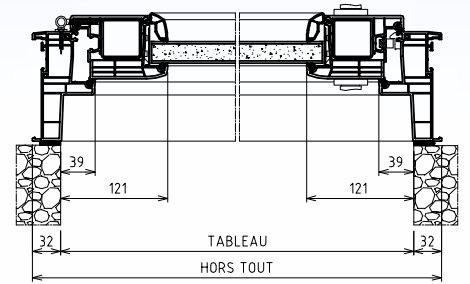
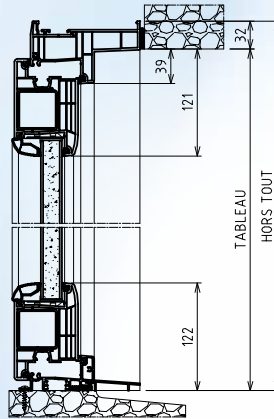
Porte BOIS contemporaine



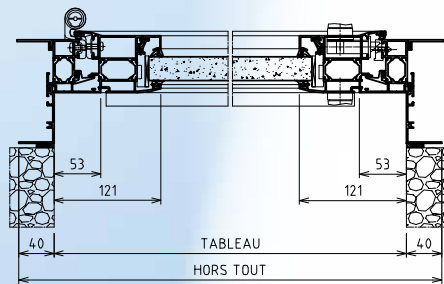
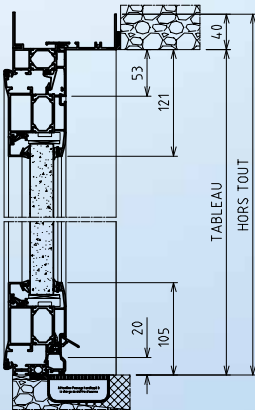
Porte BOIS traditionnelle



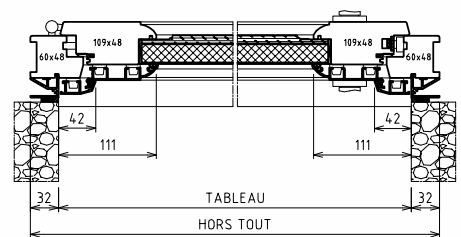
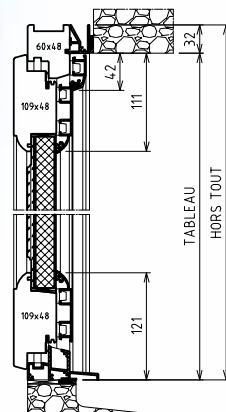
Porte PVC



Porte ALUMINIUM



Porte BOIS ALUMINIUM



Nos réalisations



Société Bignon, la culture de l'ouverture



Spécialiste de la menuiserie extérieure depuis trois générations, la société Fenêtres Bignon produit et distribue une gamme complète de fenêtres, de baies et de portes sur-mesure en bois, bois/alu, aluminium et PVC.

Depuis plus de 40 ans, les Fenêtres Bignon cultivent le même savoir-faire alliant respect des traditions et maîtrise des technologies de pointe. Un savoir-faire construit sur la spécialisation et l'expérience de la fenêtre que la société applique, avec la même rigueur, pour les portes.

Parce que chaque projet répond à des exigences uniques, les Fenêtres Bignon conçoivent et réalisent l'ensemble de leur production. Cette approche basée sur l'innovation, l'esthétique et la qualité, a fait de Bignon un acteur incontournable.

Le savoir-faire des portes

Dans une maison ou une toute autre architecture, les portes sont indissociables des fenêtres. L'ensemble doit vivre en parfaite harmonie. Le style de la porte doit répondre à l'esthétique des fenêtres. La porte est une ouverture sur votre maison, elle est également un prolongement de vous-même. Spécialiste de la fenêtre, Bignon met son expérience à profit pour produire des portes sur-mesure de grande qualité. Les portes Bignon sont le fruit d'une étude de tendance et d'une conception très poussées. Quel que soit votre style de maison, vous trouverez une porte qui vous ressemble parmi la large gamme Bignon.



www.fenetres-bignon.fr

BIGNON SAS - BP9 - 53410 PORT BRILLET - T. 02 43 68 80 52 - F. 02 43 68 86 64